

SERIE 9700

BANDEAUX ELECTRIQUES SANS ENCOCHE NOTCHLESS ELECTRIC MIDRAILS



LES + PRODUITS

The + product

Contrôle d'accès
intégré

Sans encoche

Integrated access
control

No notch

Caractéristiques techniques

- Ne nécessite aucune encoche
- Jeux mini entre les vantaux 3 mm
- Bandeaux réversibles à gâche électrique
- Bandeau équipé en série d'un ½ cylindre profil européen panneton DIN, d'une poignée de tirage et d'une plaque à pousser
- Protection du pêne ½ tour par cache
- Alimentation de la gâche électrique (12 volts DC 1A)
- Pour verre trempé de 10 mm

Ouverture intérieure

- Ouverture électrique : décondamnation de la gâche électrique par bouton d'appel lumineux fixé sur le vantail semi-fixe du bandeau (en version double)
- Ouverture du mécanisme : par bouton tournant sur le vantail de service



Ouverture extérieure

- Ouverture électrique : par tous les systèmes compatibles avec gâche électrique. Lecteur de cartes, interphone, clavier électrique, etc...
- Ouverture du mécanisme : par clé

Option

- Clavier électronique sur vantail semi-fixe ou mural (réf 2858.10.V2)

Technical features

- Requires no notch
- Minimum space 3 mm between the glass panels
- Reversible midrails with electric keep
- Standard midrail equipped with a european profile half cylinder, pull handle and push plate
- Spring bolt protected by cover
- Supply to electric keep (12 volts DC 1 A)
- For 10 thick toughened glass

Inwards opening

- Electric opening electric keep released by illuminated button on the semi-fixed panel of the midrail (version glass to glass)
- Mechanical opening by turn button on the moving panel of the midrail

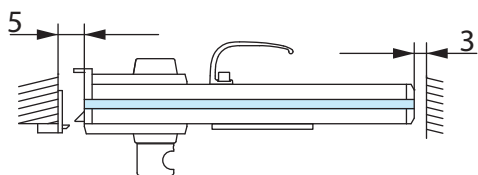
Outwards opening

- Electric opening by any system compatible with the electric keep, card reader, interphone, electronic keypad, etc...
- Mechanical opening with a key

Option

- Electronic keypad on semi fixed or wall panel (ref 2858.10.V2)

9701.**.4



Aluminium anodisé argent satiné
Satin anodised alu. silver



Laqué RAL
Lacquered RAL

Références / References

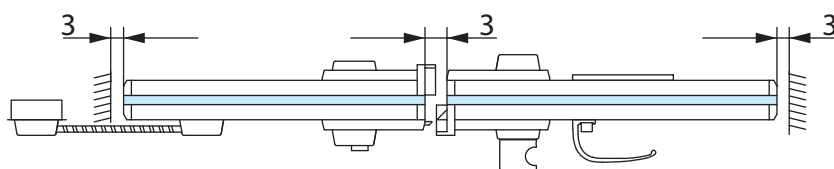


Bandeau électrique sans encoche 1 vantail (service)
Midrail for single moving door

9701.10.4

9701.50.4

9702.**.4



Aluminium anodisé argent satiné
Satin anodised alu. silver



Laqué RAL
Lacquered RAL

Références / References

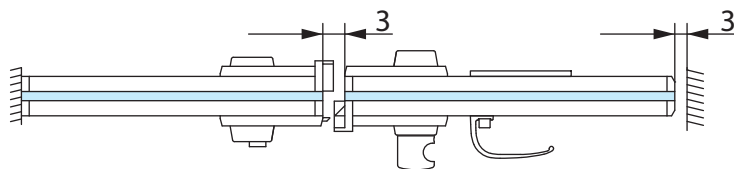


Bandeau électrique sans encoche 1 service et 1 semi-fixe
Midrail for 2 doors : 1 moving and 1 semi-fixed panel

9702.10.4

9702.50.4

9703.**.4



Aluminium anodisé argent satiné
Satin anodised alu. silver



Laqué RAL
Lacquered RAL

Références / References



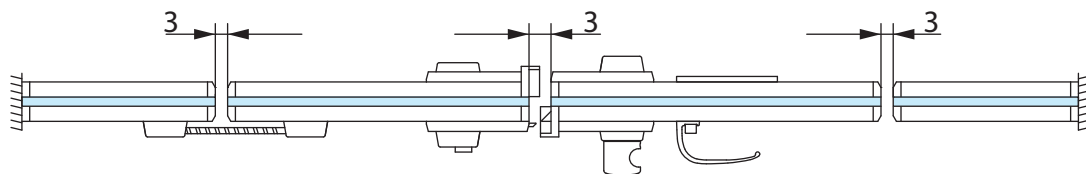
Bandeau électrique sans encoche 1 service et 1 fixe
Midrail for 2 panels : 1 moving and 1 fixed panel

9703.10.4

9703.50.4

Contrôle d'accès
Access control

9704.**.4



Références / References

Aluminium anodisé argent satiné
Satin anodised alu. silver

Laqué RAL
Lacquered RAL



Bandeau électrique sans encoche 1 service, 1 semi-fixe et 2 fixes
Midrail for 4 panels : 1 moving, 1 semi-fixed and 2 fixed panels

9704.10.4

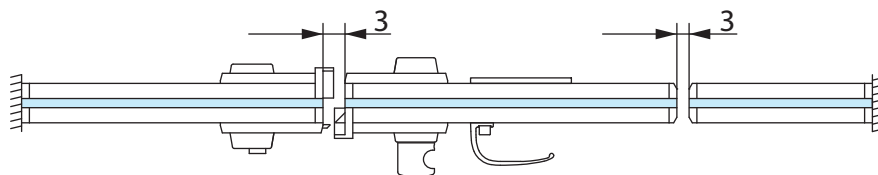
9704.50.4

LES + PRODUITS
The + product

Sans encoche

No notch

9705.**.4



Références / References

Aluminium anodisé argent satiné
Satin anodised alu. silver

Laqué RAL
Lacquered RAL

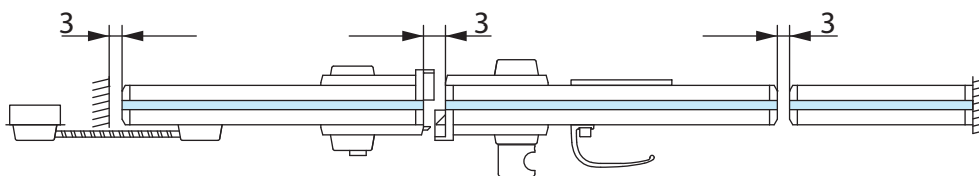


Bandeau électrique sans encoche 1 service et 2 fixes
Midrail for 3 panels : 1 moving and 2 fixed panels

9705.10.4

9705.50.4

9706.**.4



Références / References

Aluminium anodisé argent satiné
Satin anodised alu. silver

Laqué RAL
Lacquered RAL



Bandeau électrique sans encoche 1 service, 1 semi-fixe et 1 fixe
Midrail for 3 panels : 1 moving, 1 semi-fixed and 1 fixed panel

9706.10.4

9706.50.4